

Tuyau PTFE lisse extra flexible

+260°C
-70°C

Transfert de produits chimiques et solvants.



Les points forts




Grande flexibilité.

Surface intérieur lisse, facile à nettoyer.

Disponible en antistatique.

Tube intérieur : PTFE lisse vierge ou chargé carbone.

Renfort : Tresse inox.

	 mm	 Rc	 bar
PTFEXTRA.08	8	15	143
PTFEXTRA.10	10	24	135
PTFEXTRA.13	13.1	37	114
PTFEXTRA.16	16.3	50	102
PTFEXTRA.19	19.6	77	87
PTFEXTRA.25	25.5	80	81
PTFEXTRA.32	32.4	100	63
PTFEXTRA.38	39	145	55
PTFEXTRA.50	51	250	47