

Tuyau EPDM

+100°C
-30°C

Transfert de liquides alimentaires tels que jus de fruit, soda, vin, bière ...



Les points forts

Tuyau souple et facile à manipuler.

Résiste à l'air additionnel jusqu'à 140°.







Liste non exhaustive, nous contacter pour plus d'informations.

Tube intérieur : EPDM, blanc, lisse.

Renfort : Fils synthétiques + Spire acier.

Revêtement : EPDM bleu.

	 mm	 bar	 bar	 bar
EPDM.AL-25	25	10	30	0.9
EPDM.AL-32	32	10	30	0.9
EPDM.AL-38	38	10	30	0.9
EPDM.AL-40	40	10	30	0.9
EPDM.AL-45	45	10	30	0.9
EPDM.AL-51	51	10	30	0.9
EPDM.AL-53	53	10	30	0.9
EPDM.AL-60	60	10	30	0.9
EPDM.AL-63	63	10	30	0.9
EPDM.AL-70	70	10	30	0.9
EPDM.AL-76	76	10	30	0.9
EPDM.AL-89	89	10	30	0.9
EPDM.AL-102	102	10	30	0.9
EPDM.AL-125	125	10	30	0.9
EPDM.AL-150	150	10	30	0.9

Les caractéristiques techniques sont données à titre indicatif et peuvent être modifiées sans préavis.