

# Tuyau PTFE LISSE + SILICONE

°C +200°C  
-70°C

Transfert de produits chimiques, alimentaires ...



## Les points forts

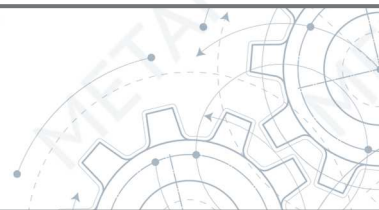
Surface intérieure anti adhésive, facile à nettoyer.





Compatible avec la grande majorité des produits chimiques.

**Tube intérieur :** PTFE, blanc, lisse.

**Renfort :** Tresse inox 304.

**Revêtement :** Silicone extrudé catalysé platine.



	 DN	 mm	 bar	 bar
PTFELISSE.SIL-04	1/4	6.7	224	672
PTFELISSE.SIL-05	5/16	8.4	207	621
PTFELISSE.SIL-06	3/8	10.3	183	552
PTFELISSE.SIL-08	1/2	13.4	161	483
PTFELISSE.SIL-10	5/8	16.6	114	345
PTFELISSE.SIL-12	3/4	19.8	103	310
PTFELISSE.SIL-14	7/8	22.1	92	276
PTFELISSE.SIL-16	1"	26.1	80	241

Les caractéristiques techniques sont données à titre indicatif et peuvent être modifiées sans préavis.