

Tuyau PTFE LISSE HAUTE PRESSION

°C +204°C
-54°C

Transfert de produits sous haute pression ...



Les points forts

Durabilité élevée.

Compatible avec la grande majorité des produits chimiques.


Antistatique.





Bonne souplesse grâce à sa tresse spécifique.

Tube intérieur : PTFE chargé carbone, lisse.

Revêtement : Tresse inox 304.

Double tresse au delà du 3/4.



	 DN	 mm	 bar	 bar
R160-04	1/4	6.35	345	1034
R160-06	3/8	9.53	345	1034
R160-08	1/2	12.70	345	1034
R160-10	5/8	15.88	345	1034
R160-12	3/4	19.05	345	1034
R160-16	1'	25.4	345	1034
R160-20	1' 1/4	31.75	345	1034
R160-24	1' 1/2	38.10	275	827

Les caractéristiques techniques sont données à titre indicatif et peuvent être modifiées sans préavis.